

※ 旧AIU損害保険株式会社のお知らせになります。

ABNE170010

AIUからのお知らせ

※当社が公表しました過年度の単体ソルベンシー・マージン比率に誤りがありました。詳しくは[こちら](#)よりご覧ください。

2017年5月25日

お客さま各位

AIU損害保険株式会社

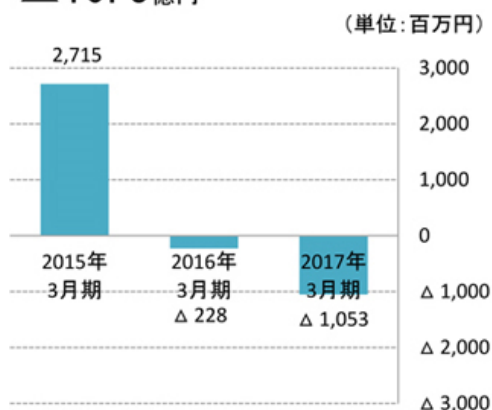
2016年度 決算開示情報〔日本基準〕

AIU損害保険株式会社の2016年度(2017年3月期)の業績につきまして、以下の通り概要をお知らせいたします。

損益の状況

当期純損益

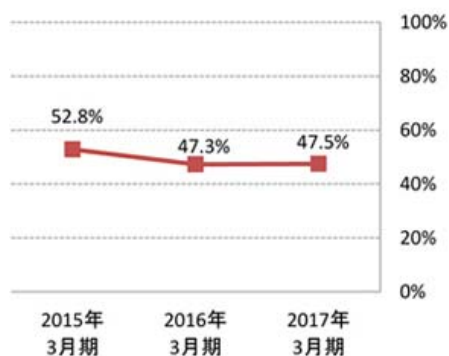
△10.5億円



2017年3月期の当期純損失は10.5億円となりました。保険引受損益が3億円減益し、資産運用損益が6億円減益したこと等により、全体で前期比8億円の減益となりました。

正味損害率

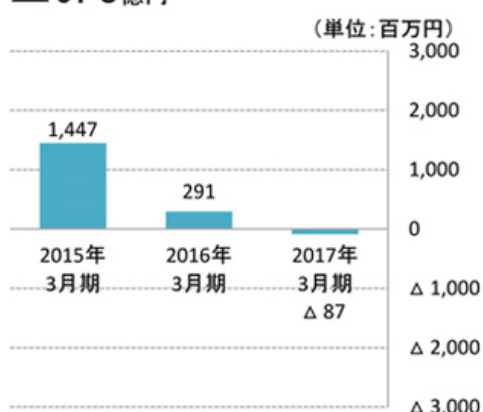
47.5%



2017年3月期の正味損害率は47.5%となりました。

保険引受損益

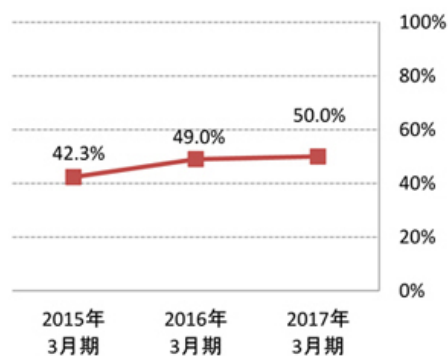
△0.8億円



2017年3月期の保険引受損益は△0.8億円となりました。主に熊本地震の影響で正味支払保険金が増加したことなどにより、前期比3億円の減益となりました。

正味事業費率

50.0%

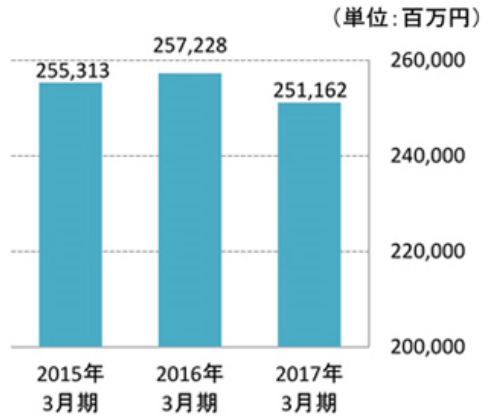


2017年3月期の正味事業費率は50.0%となりました。出再保険に係る受取手数料が減少した影響等で、前年比1.0ポイント上昇しました。

保険料収入の状況

元受正味保険料
(除く収入積立保険料)

2,511億円

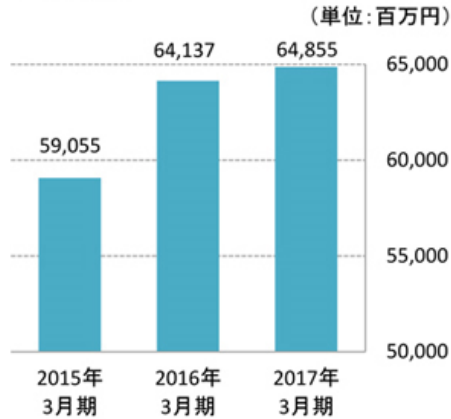


2017年3月期の元受正味保険料(除く収入積立保険料)は2,511億円と前期比2.4%の減収となりました。2015年10月の10年超長期火災の売り止めにより、火災保険が減収となったことが主因となっています。

正味収入保険料

(元受正味保険料+受再正味保険料-支払再保険料)

648億円

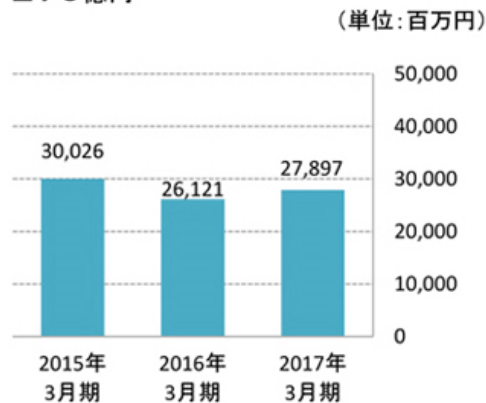


2017年3月期の正味収入保険料は648億円となりました。元受正味保険料と正味収入保険料の差額の多くは、出再に関わる支払再保険料によるものです。当社のリスク集積や異常災害対応等のため、ならびに当社が所属するAIG全体としてのリスク管理等も考慮して、グループ内外の保険会社・再保険会社への出再を行っています。

純資産と支払余力(ソルベンシー・マージン)の状況

純資産

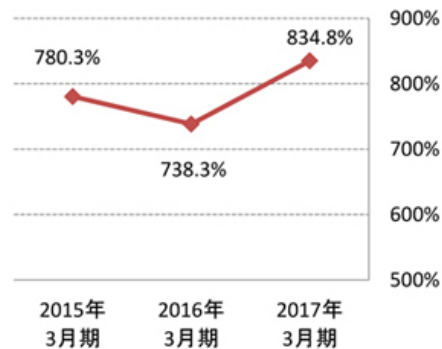
278億円



2016年度末の純資産は、主に有価証券含み益の増加により、前年度末に比べ17億円増加しました。

単体ソルベンシー・マージン比率

834.8%



2016年度末の単体ソルベンシー・マージン比率は、有価証券含み益の増加によるマージンの増加等の影響により、前年度末比96.5ポイント増加し、834.8%となりました。

2016年度 決算参考資料